

Cycle 4

5^{ème} - 4^{ème} - 3^{ème}

Notre biosphère
En route vers un titre mondial

Des animations proposées et accompagnées



© PnrBrière



Une autre vie s'invente ici





Arts plastiques – Français

Inventer des contes

Marmite de contes

Organisé par Sylviane Blomme-Pille | Le miroir aux alouettes

Un atelier pour s'amuser à inventer des contes sans papier ni crayon ! Après avoir écouté une histoire, les élèves repèrent les éléments essentiels à sa structure puis par petits groupes, construisent leurs propres histoires grâce à des cartes spécifiques ayant rapport au thème « de la fourche à la fourchette ». Ces cartes peuvent être proposées par la conteuse ou créées par les élèves auparavant. La conteuse les aide à oraliser leurs productions afin de les partager avec la classe.

🕒 1h à 2h30 📅 D'avril à octobre 📍 En extérieur
👤 sylviane.blomme@gmail.com | 06 87 19 23 08

Modeler l'argile

Modelons avec France la potière

Organisé par le Château de Ranrouët, Herbignac

L'atelier modelage permet aux élèves d'être initiés à la technique du modelage dans l'atelier de la potière professionnelle « Miss Terre ». Chaque élève repart avec sa création. Il est possible de réaliser une création collective.

🕒 1h30 📅 Mars-octobre 📍 Château de Ranrouët
👤 chateau.ranrouet@cap-atlantique.fr | 02 40 88 96 17

Pré-requis : Visite guidée du Château de Ranrouët

Pour aller plus loin : Ateliers pédagogiques sur la calligraphie, la musique

Ecouter des contes en chemin, sur le potager

Sur mon chemin, j'ai ramassé

Organisé par Sylviane BLOMME-PILLE – Le Miroir aux alouettes

Des contes au fil du chemin pour mieux voir ce qui nous entoure et imaginer ce que l'on ne voit pas. La campagne ou le marais sont propices aux aventures qui bien souvent débutent par une quête de nourriture. Se nourrir, se défendre, trouver l'âme sœur sont de puissants ressorts dans l'imaginaire comme dans la réalité. Je m'adapte aux lieux qui vous intéressent ou en propose d'autres.

🕒 1h à 2h30 📅 D'avril à octobre 📍 En extérieur
👤 sylviane.blomme@gmail.com | 06 87 19 23 08

MIAMMM : contes de dévoration

Organisé par Sylviane BLOMME-PILLE – Le Miroir aux alouettes

Les contes d'ogres et d'ogresses fascinent autant qu'ils affolent. Contes à sensations garanties ! Heureusement celui ou celle qui dévore est toujours un monstre et tout finit bien ... ou pas.

🕒 1 heure à 1h15 📅 Toute l'année 📍 En intérieur
👤 sylviane.blomme@gmail.com | 06 87 19 23 08

Il était un arbre

Organisé par Sylviane BLOMME-PILLE – Le Miroir aux alouettes

Sur les arbres il n'y a pas que des feuilles, il y a aussi des fruits et si certains nous nourrissent, d'autres peuvent nous tuer. Sans compter que les arbres peuvent servir de refuge autant que de piège et qu'on y rencontre parfois de bien étranges créatures.

🕒 1 heure 📅 Toute l'année 📍 En intérieur ou en balade
👤 sylviane.blomme@gmail.com | 06 87 19 23 08

Créer une œuvre culinaire

Atelier culinaire haut en couleurs

Organisé par le Centre Permanent Initiatives pour l'Environnement (CPIE) Loire Océane

Atelier cuisine artistique : création d'œuvres telles que celles d'Arcimboldo. Réalisation d'un cocktail de couleurs avec presseoir à main puis valorisation du solide.

🕒 ½ journée 📅 Printemps et automne 📍 En classe
👤 contact@cpie-loireoceane.com | 02 40 45 35 96





Histoire

Manger, se soigner au Moyen-Âge

L'alimentation au Moyen-Âge

Organisé par le Château de Ranrouët, Herbignac

L'alimentation au Moyen-Âge est une visite ludique et interactive pour découvrir les rudiments de la table médiévale. Que mangeait-on ? Comment mangeait-on ? Comment se préparait un banquet ? Costumée pour l'occasion et munie d'accessoires (fruits et légumes, épices), la médiatrice vous fera découvrir les secrets et anecdotes de la cuisine du Moyen-Âge.

1h15 Mars-octobre Château de Ranrouët
 chateau.ranrouet@cap-atlantique.fr | 02 40 88 96 17

Jeu de rôles à Guérande

Organisé par l'Office de tourisme La Baule-Presqu'île de Guérande -Service commercialisation

Comment s'organise la société médiévale en milieu urbain ? Quels sont les différentes fonctions et les différents acteurs d'une ville au Moyen-Âge ? Munis d'une carte-personnage, les élèves deviennent les marchands, les commerçants, et les paysans qui ont participé au développement de la cité. Comment mangeaient-ils ? Que mangeaient-ils ?

Ils découvrent ainsi de manière ludique, pédagogique et interactive les produits naturels qui ont fait la richesse et la renommée de la cité médiévale.

1h30 Toute l'année Guérande, intra muros
 resa@labaule-guerande.com | 02 40 24 71 88

Les plantes pour la santé au naturel

Organisé par le Groupe Animation Tourisme Montoir

Visite du Jardin Médiéval des Caves, créé en 2014, pour les 500 ans de la mort d'Anne de Bretagne. La balade permet de découvrir les plantes qui nourrissaient et soignaient au Moyen-Âge et qui sont encore utilisées aujourd'hui.

1h Fin mai à fin juillet Jardin médiéval des Caves à Montoir-de-Bretagne
 contact@marineenboisdubrivet.fr

Découvrir les origines et les usages du sel

Du musée au marais

Organisé par le Musée Marais salants, Batz-sur-Mer

Visite en deux temps pour découvrir les marais salants. D'abord dans l'espace d'exposition du musée avec une médiatrice pour découvrir les différents lieux de production de sel dans le monde et l'histoire du sel à Guérande. Ensuite en sortie sur une saline Le Natursel avec un professionnel pour comprendre le fonctionnement du marais salants, le travail du paludier et la récolte des sels.

2h D'avril à octobre Musée Marais salants et saline Le Natursel (10 min à pied)
 contact.musee@cap-atlantique.fr | 02 40 23 82 79

Pré-requis : La visite s'adresse uniquement aux classes de 4e et 3e

Découvrir la vie des briérons au début XXe

Kerhinet, au cœur de la vie briéronne

Organisé par l'Office de tourisme La Baule-Presqu'île de Guérande -Service commercialisation

Cette visite s'organise en trois temps pour découvrir le village de Kerhinet : son organisation, la vie de ses anciens habitants, leur alimentation et leurs liens avec le marais de Brière. Le visionnage du film « Brière et briérons » de 1946 présentera les ressources locales dont les denrées alimentaires de proximité. Enfin les élèves partiront en autonomie dans le village et le sentier du bocage à l'aide d'un livret-jeux.

2h Toute l'année Village de Kerhinet (salle et extérieur)
 resa@labaule-guerande.com | 02 40 24 71 88

Le Musée de la Marine en bois du Brivet

Organisé par le Groupe Animation Tourisme Montoir

Une visite du musée, consacré à quatre siècles d'histoire des nombreux marins de Brière. Les élèves y découvrent le transport du sel et du vin par les marins de Brière depuis le XVIe siècle, les voyages entre les Antilles et Nantes à l'origine du commerce du cacao, sucre, café et coton.

1h Toute l'année Musée de la Marine en bois du Brivet à Montoir-de-Bretagne
 contact@marineenboisdubrivet.fr

La Brière d'hier et d'aujourd'hui

Organisé par le Parc naturel régional Brière

Découverte de la Brière à travers l'évolution de ses usages, de ses paysages et de ses enjeux. Les élèves comparent deux films « Brière et briérons » présentant les activités de 1946 et « En route pour 2026 » expliquant les actions scientifiques, économiques et sociétales développées actuellement sur le Parc naturel régional.

½ journée Toute l'année Village de Kerhinet
 education@parc-naturel-briere.fr | 02 40 61 94 06



© D.Pons



SVT : le vivant

Découvrir le littoral

A marée basse, je m'émerveille

Organisé par le Centre Permanent Initiatives pour l'Environnement (CPIE) Loire Océane

Menons l'enquête sur l'estran, découvrons les consignes pour une pêche à pied durable, les notions d'étagement de la faune et la flore de l'estran, les caractéristiques des espèces (classification), les adaptations des espèces au milieu salé, les propriétés nutritives des algues, les éléments sur la qualité de l'eau.

🕒 ½ journée 📅 Toute l'année, pendant les grands coefficients de marée
📍 En sortie 👤 contact@cpie-loireoceane.com | 02 40 45 35 96

Le littoral une richesse bien cachée

Organisé par le Parc naturel régional Brière

A la découverte des productions conchylicoles sur le littoral. Lors d'une sortie à marée basse sur la plage, les élèves sont amenés à observer et dessiner le paysage qui les entoure et les aménagements fait par l'Homme. A travers différentes explorations, les élèves comprennent pourquoi ces zones sont propices à la culture des coquillages et découvrent la biodiversité qui en résulte. Discussion autour des enjeux liés à la conchyliculture, à la pêche à pied et à l'équilibre fragile de ces milieux.

🕒 ½ journée 📅 Toute l'année 📍 Sortie sur Assérac ou Mesquer
👤 education@parc-naturel-briere.fr | 02 40 61 94 06

L'Estuaire, aux portes des marais

Organisé par le Parc naturel régional Brière

Une animation pour découvrir la sortie des eaux du Brivet vers la Loire et l'Océan. Une animation pour comprendre pourquoi ces eaux sont si indispensables pour la ressource en poissons de toute la Loire. Découverte du rôle de la vasière pour la biodiversité : poissons, oiseaux, micro-organismes et des interactions entre espèces sur ce milieu fragilisé par les activités de l'Homme.

🕒 ½ journée 📅 Toute l'année 📍 Saint Nazaire, Donges, Montoir de Bretagne ou Lavau-sur-Loire
👤 education@parc-naturel-briere.fr | 02 40 61 94 06

Enquêter sur les petites bêtes

Enquête au jardin : sans eux mon assiette aurait moins de saveurs, mais qui sont-ils ?

Organisé par le Centre Permanent Initiatives pour l'Environnement (CPIE) Loire Océane

Une sortie dans la nature ou dans un jardin pour découvrir la biodiversité, zoom sur les insectes pollinisateurs : noms, reconnaissance, modes de vie, rôles dans le jardin. Menons l'enquête (observations, dessins, photos) pour tout apprendre de ces petites bêtes, parfois mal-aimées du jardinier mais pourtant si utiles.

🕒 ½ journée 📅 Printemps et automne 📍 En sortie
👤 contact@cpie-loireoceane.com | 02 40 45 35 96

Insectes des prairies fleuries

Organisé par le Parc naturel régional Brière

A la découverte de la biodiversité des prairies fleuries liée à l'élevage. Prélèvement à l'aide d'un filet à papillons, observation et identification par les élèves grâce à un livret de reconnaissance. Possibilité en classe de mener différents jeux autour de la reconnaissance des papillons et de leur cycle de vie. Discussion autour du rôle de ces prairies pour l'Homme et la nature et de l'équilibre fragile qui les unit.

🕒 ½ journée 📅 Mars à Juin 📍 Sortie sur une prairie
👤 education@parc-naturel-briere.fr | 02 40 61 94 06

Explorer la vie dans les marais salants

Les marais salants : un paysage unique

Organisé par Terre de sel, Guérande

Une sortie sur le terrain pour comprendre la formation des marais salants à travers les phénomènes naturels : érosion, sédimentation et l'influence de l'Homme. Les élèves découvrent le fonctionnement des marais salants (circuit de l'eau, formation du sel) et l'écosystème des marais salants.

🕒 2 heures 📅 Toute l'année 📍 En sortie à Terre de sel
👤 a.pajolec@seldeguierande.com | 02 40 62 08 80

Pour aller plus loin : Poursuite dans la salle d'exposition avec le film « le sel de Guérande » et observation de la vue panoramique sur les marais depuis la terrasse

Cuisiner les plantes sauvages

Sauvages et comestibles

Organisé par le Centre Permanent Initiatives pour l'Environnement (CPIE) Loire Océane

Sortie aux alentours de l'établissement pour rechercher et découvrir les plantes sauvages.

Que faire des « mauvaises herbes » ? Quelles sont leurs propriétés culinaires ? Recherches et ateliers de cuisine.

🕒 ½ jour à plusieurs journées 📅 Toute l'année
📍 En sortie et en classe
👤 contact@cpie-loireoceane.com | 02 40 45 35 96



© CPIE Loire Océane



SVT : l'environnement et l'humain

Découvrir le sel, sa formation, ses spécificités

Les marais salants : 2 000 ans d'histoire

Organisé par Terre de sel, Guérande

Découverte du métier de paludier et du fonctionnement des marais salants. Un questionnaire est à remplir par les élèves en fin de visite avec le paludier.

- 2 heures
- Toute l'année
- En sortie à Terre de sel
- a.pajolec@seldeguerande.com | 02 40 62 08 80

Pour aller plus loin : Poursuite dans la salle d'exposition avec le film « le sel de Guérande » et observation de la vue panoramique sur les marais depuis la terrasse

Trier ses déchets

Trier c'est bien, mieux consommer c'est mieux

Organisé par le Service déchets de Cap Atlantique

Une animation pour rappeler les règles du tri et sensibiliser à une meilleure gestion des déchets au quotidien.

A travers des échanges ludiques avec l'animateur et le visionnage de plusieurs films, les élèves apprennent le mode de collecte et de traitement des déchets mais aussi les solutions pour réduire les déchets à la source.

- 1h30
- Octobre à juin
- En classe uniquement sur le territoire de Cap Atlantique
- accueil.herbignac@cap-atlantique.fr | 02 51 76 96 16

Découvrir le rôle et les enjeux de la prairie

Les prairies inondables : source de vie

Organisé par le Parc naturel régional Brière

Une sortie sur une prairie de marais inondée de Brière pour découvrir les espèces animales et végétales qui y vivent. A travers une pêche dans la prairie, les élèves trient et identifient les espèces aquatiques. Découverte de cet écosystème pour découvrir les spécificités de chaque espèce et les impacts des espèces exotiques envahissantes. Une discussion est menée autour des rôles de ces prairies (élevage bovin, reproduction des poissons, alimentation des oiseaux) et de leur fragilité.

- ½ journée
- Janvier à Mai
- Prairies du marais de Brière
- education@parc-naturel-briere.fr | 02 40 61 94 06

La haie, de multiples usages

Organisé par le Parc naturel régional Brière

Une sortie pour découvrir les haies des prairies agricoles. Avec l'animatrice, les élèves identifient les espèces présentes, et comprennent le rôle de ces haies pour les agriculteurs. Du remembrement aux actions de plantation, l'objectif est de comprendre la structuration des haies et les enjeux de leur maintien pour la biodiversité et le climat.

- ½ journée
- Mars à Octobre
- En sortie
- education@parc-naturel-briere.fr | 02 40 61 94 06

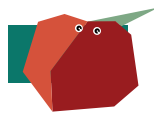
Chantier de ramassage de Jussie

Organisé par le Parc naturel régional Brière

Une action citoyenne pour comprendre et lutter contre un phénomène d'invasion biologique qui touche les prairies et canaux de Brière : la Jussie.

En sortie, les élèves découvrent dans un premier temps, le phénomène d'espèces exotiques envahissantes à travers l'exemple de la Jussie : ses impacts, les actions mises en place. Puis équipés de bottes, les élèves participent à la lutte contre sa propagation par un ramassage collectif.

- ½ journée
- Mai et juin
- Dans les marais de Brière
- education@parc-naturel-briere.fr | 02 40 61 94 06



Géographie : aménagements et ressources

Visiter une ferme

La fabuleuse ferme

Organisé par le Centre Permanent Initiatives pour l'Environnement (CPIE) Loire Océane

Afin de découvrir l'ensemble d'une exploitation agricole ou d'un jardin, d'éveiller tous nos sens et de découvrir les pratiques et le quotidien d'un exploitant, partons à la découverte de la ferme ou du potager ! Mise en place d'ateliers tournants : Kim goût/odeur/toucher, devinettes, jeux piste, initiation au compostage et paillage, recettes, faire le lien entre son assiette et le potager.

- ½ jour à plusieurs journées
- Toute l'année
- En sortie
- contact@cpie-loireoceane.com | 02 40 45 35 96



© CPIE Loire Océane

Visite de ferme : découverte d'un lieu de production

Organisé par Elsa Rossignol/Antoine Romieu GAB 44

Une visite de ferme c'est faire le lien entre la terre et l'assiette, c'est découvrir, un lieu de production et le métier d'agriculteur/trice. Une visite assurée par les agriculteurs/trices suivie d'un jeu découverte « Le rallye à la ferme ». Des approches pédagogiques variées permettent de mieux appréhender le fonctionnement d'une ferme en bio, un mode de production respectueux de l'environnement.

🕒 2h30 📅 Toute l'année (sauf janv-fév) 📍 Ferme biologique près de l'école
 👤 animation@gab44.org | 02 40 79 76 74



Noms de la ferme	Commune	Contact à la ferme	Type de production	Contacts et visites
Ferme GAEC L'Orée de Kercabus	Guérande	Emilien Desbois	Élevage de vaches laitières	via le GAB 44 visites les mardi et jeudi de 9h30 à 18h30
LAIT PRES VERTS	Guérande	Lea Dulos	Élevage de vaches laitières	en direct : leadamien@fermelaitpres-verts.fr
LE JARDIN D'ALIWEN	Saint Molf	Marion Denecheau	maraîchage	via le GAB 44 visites les lundi, mardi et jeudi
EARL Le Sabot d'or	Saint Nazaire	Pol Burban	Élevage de chevaux	via le GAB 44
GAEC Des Genêts	Pontchateau	Loïc Mallard	Élevage de vaches pour la viande	via le GAB 44
Entre Chèvres et Choux	Saint Nazaire	Elodie Moutault	Élevage de chèvres et maraîchage	en direct : entrechevresetchoux@gmail.com 06 89 41 47 54
Ferme des Pouls Haut	Saint Nazaire	Philippe Caillaud	Élevage de vaches laitières	via le GAB 44
GAEC de la Pâturage	Guérande	Hugo Nicolai	Élevage de vaches laitières et maraîchage	via le GAB 44
Verger du littoral	Herbignac	Sylvie Jannot	verger	en direct : vergers.littoral@orange.fr cueillette avec les élèves 1 euro/kg pommes
GAEC les chèvres du Bois Nozay	Saint Lyphard	Mathilde Hériteau et Maéva Le Danvic	Élevage de chèvres	en direct : leschevresduboisnozay@gmail.com

Comprendre le lien entre paysages et agriculture

Lecture de paysage

Organisé par le Parc naturel régional Brière

En sortie ou en classe, apprendre à décrypter le paysage par l'observation et le croquis. Les élèves apprennent à identifier les lignes de forces qui constituent le paysage, situer les plans pour les représenter. A l'aide de clés de lecture, l'objectif est d'interpréter les éléments naturels et humains pour comprendre le fonctionnement du paysage.

🕒 1 heure 📅 Toute l'année 📍 En classe ou en sortie
 👤 education@parc-naturel-briere.fr | 02 40 61 94 06

Ces paysages qui nous nourrissent

Organisé par le Parc naturel régional Brière

Un atelier pour découvrir quels types d'aliments sont produits sur notre territoire. A l'aide d'une affiche aimantée représentant les différents paysages de la Presqu'île de Guérande et de Brière, les élèves viennent placer les aliments là où ils sont produits, découvrent le nom des métiers de producteurs et quelques outils. Des aimants représentant la faune et la flore caractéristiques du territoire sont aussi à replacer dans chaque paysage.

🕒 ½ journée 📅 Toute l'année 📍 En classe
 👤 education@parc-naturel-briere.fr | 02 40 61 94 06

Quand l'économie devient durable

Organisé par le Parc naturel régional Brière

Illustration du concept de développement durable par l'exemple concret de deux activités économiques qui préservent l'environnement et respectent l'Homme : l'élevage de Brière labellisé « Valeurs Parc naturel régional » et la valorisation des vases de Brière.

🕒 1h à 3h 📅 Toute l'année

📍 En classe, centre éducation Kerhinet, ou en sortie dans le marais

👤 education@parc-naturel-briere.fr | 02 40 61 94 06

Les champs modernes, une histoire du remembrement en Bretagne

Organisé par Caroline Avenel

Un spectacle créé à partir de témoignages vivants. « Aiguilles et fils de toutes les couleurs sont posés sur le rebord de sa fenêtre... Juliette a décidé de broder son village comme il était avant. Avant le remembrement. Au village, il n'y a plus grand monde. Presque tous sont partis à la retraite et vivent maintenant dans le nouveau lotissement du bourg. Les fermes n'ont pas été reprises. Seuls, Yves et Thérèse, jeunes retraités, la vieille Juliette et son fils Noël sont restés. Il y a aussi Victor et Marion. Ils viennent de s'installer. Au fil des paroles échangées avec leurs voisins, les noeuds du silence et des vieilles rancoeurs se dénouent peu à peu. Entre contes et récits de vie, rêve et réalité, se déroule l'histoire d'un village bouleversé par le remembrement. Une histoire qui témoigne de toute l'ambiguïté d'une époque qui a fait brutalement basculer le monde traditionnel des paysans vers celui de l'agriculture moderne ».

🕒 1h15 📅 Toute l'année 📍 En salle

👤 caroline.avenel@yahoo.fr | 06 63 16 72 73

Pré-requis : Le spectacle s'adresse uniquement aux classes de 4e et 3e

Enquêter sur les déchets, sur l'eau

Variations sur l'eau

Organisé par le Centre Permanent Initiatives pour l'Environnement (CPIE) Loire Océane

Un jeu permettant de faire soi-même des choix pour préserver l'eau et les milieux aquatiques. En équipe, les élèves devront se mettre à la place d'habitants du territoire (le plateau de jeu montre la presqu'île guérandaise) et devront décider quelles actions ont le moins d'impact sur leur goutte d'eau.

🕒 1h à ½ journée 📅 Toute l'année 📍 En classe

👤 contact@cpie-loireoceane.com | 02 40 45 35 96

Le régime des poubelles

Organisé par le Centre Permanent Initiatives pour l'Environnement (CPIE) Loire Océane

Enquête dans l'école : d'où viennent nos déchets et où vont-ils ? Une animation sur la réduction et le tri des déchets. Plusieurs ateliers pour comprendre et connaître toutes les astuces permettant de réduire ses déchets : compostage, tri, réduction des emballages, recyclage : tout est bon pour réduire son empreinte écologique.

🕒 ½ journée à 1 journée 📅 Toute l'année 📍 En classe

👤 contact@cpie-loireoceane.com | 02 40 45 35 96

En chaland, de Saint Nazaire à la Brière

Organisé par le Groupe Animation Tourisme Montoir

Une remontée en chaland, du petit port de pêche de Méan à Saint Nazaire au port de Rozé à Saint Malo de Guersac, pour découvrir la rivière le Brivet. Les élèves découvrent ses usages comme la pêche mais aussi ses enjeux comme la qualité de l'eau. Au fil de l'eau, les élèves s'interrogent sur la fragilité de ces rivières souvent confondues avec des poubelles.

🕒 2 h 📅 De mai à fin septembre 📍 En chaland, départ du Port de Méan, Saint Nazaire

👤 contact@marineenboisdubrivet.fr

Tresser un panier

Initiation à la vannerie

Organisé par Killian Bouillard

Un atelier pour découvrir l'art du tressage des végétaux : la vannerie.

Les enfants auront d'abord un aperçu des nombreuses possibilités créatives offertes par cette pratique ancestrale. La technique nécessite très peu d'outils et présente des qualités écologiques incontestables. Ils réaliseront ensuite de leurs propres mains, un petit ouvrage en osier ou en jonc en utilisant des techniques simples et courantes de la vannerie traditionnelle.

🕒 ½ journée 📅 Toute l'année 📍 A l'école

👤 Killian.bouillard@mailo.com | 06 11 44 50 30



Enseignement moral et civique

Être solidaire à l'international

Comment produire du sel ici et en Guinée ?

Organisé par l'association Univers-Sel

Le matin, une sortie sur une saline pour comprendre son fonctionnement et les différents travaux du paludier.

L'après-midi, des ateliers sur les propriétés de l'argile, des expériences pour trouver un élément imperméable pour remplacer l'argile.

A l'aide d'un film, les enfants découvriront l'échange de savoir-faire entre les paludiers de Guérande et les productrices de sel d'Afrique de l'Ouest.

🕒 1 journée 📅 Au printemps 📍 En sortie

👤 accueil@universsel.org | 02 40 42 42 13

Pour aller plus loin : séance « Solidarité et partage d'expériences »



© G. Buron

Solidarité et partage d'expériences

Organisé par l'association Univers-Sel

Une animation pour comprendre l'action des paludiers de Guérande en Afrique de l'Ouest. Dans un premier temps, les enfants découvriront les spécificités des productions de sel à Guérande et en Afrique de l'Ouest à travers les écosystèmes, le travail des Hommes. Dans un second temps, la découverte portera sur les enjeux de préservation des littoraux comme les zones de mangrove, de la santé et de la qualité de vie.

 ½ journée  De novembre à fin janvier  En classe

 accueil@universsel.org | 02 40 42 42 13

Découvrir l'origine et les enjeux des aliments

Dis-moi ce que tu manges

Organisé par le Centre Permanent Initiatives pour l'Environnement (CPIE) Loire Océane

Des ateliers tournants pour découvrir l'origine des aliments : reconstitution de la pyramide alimentaire, reconstitution du chemin du lait. Présentation des fruits et des légumes : loto, jeux de reconnaissance et jeux sur les noms, atelier recettes. Possibilité de vous accompagner en sortie sur une ferme, un marché, un potager.




 ½ journée à plusieurs journées  Toute l'année  En classe ou en sortie

 contact@cpie-loireoceane.com | 02 40 45 35 96

La fresque de l'alimentation

Organisé par le Centre Permanent Initiatives pour l'Environnement (CPIE) Loire Océane

Atelier ludique basé sur l'intelligence collective qui permet de découvrir en peu de temps les enjeux environnementaux, sanitaires et sociaux liés à notre alimentation. Par un jeu de cartes composé de plusieurs lots, les participants prennent conscience ensemble de la complexité de notre consommation (viandes, poissons, céréales, produits transformés, légumes). Ils développent ainsi une vision plus globale des conséquences de notre alimentation sur l'être humain et son environnement. Des temps de réflexion permettent de définir les principes d'une alimentation saine et durable : végétale, locale, bio, de saison et d'initier une dynamique d'actions.

 ½ journée  Toute l'année  En classe

 contact@cpie-loireoceane.com | 02 40 45 35 96

Créer un potager

La malle « Graines de jardiniers » : découverte du jardinage et de la biodiversité au jardin

Organisé par le Centre Permanent Initiatives pour l'Environnement (CPIE) Loire Océane

Comment créer un potager à l'école ? Des ateliers pour approfondir les notions d'écologie, de biodiversité au jardin, d'insectes auxiliaires. Enquêtes sur l'utilisation des outils du jardinier à travers les âges, la culture des fruits et des légumes selon les sociétés et les époques. Possibilité de visiter un jardin partagé en complément.

 ½ jour à plusieurs journées  Toute l'année  Dans l'école et en sortie

 contact@cpie-loireoceane.com | 02 40 45 35 96

Participer à un débat

Ciné-débat

Organisé par le Centre Permanent Initiatives pour l'Environnement (CPIE) Loire Océane

Session de ciné-débat à base d'un court-métrage ou documentaire sur la thématique de l'alimentation, accompagné de jeux ludiques : loto de l'alimentation, photolangage, memory des graines, la fabrik à burgers.

 ½ journée  Toute l'année  En classe

 contact@cpie-loireoceane.com | 02 40 45 35 96

Atelier débat

Organisé par Parc naturel régional Brière

Une animation en classe pour initier les élèves au débat citoyen. A l'aide de cartes présentant différents rôles, les élèves sont amenés à donner à leur avis sur un projet d'aménagement touristique dans un espace agricole. Dans un premier temps, les élèves en groupe identifient les objectifs de leur personnage puis rédigent leurs arguments « pour » et « contre ». Le deuxième temps, correspond à la mise en place du débat : chaque groupe d'élèves expose les opinions de leur personnage et adaptent leurs arguments à ceux des autres. Le jeu termine sur un vote et/ou la proposition de solutions adaptées.

 ½ journée  Toute l'année  En classe

 education@parc-naturel-briere.fr | 02 40 61 94 06

Contact

Centre d'éducation au territoire
Parc naturel régional Brière
Village de Kerhinet | Saint-Lyphard
02 40 61 94 06
education@parc-naturel-briere.fr

